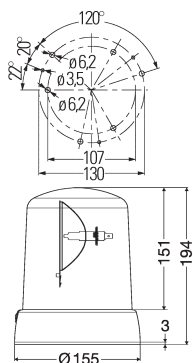
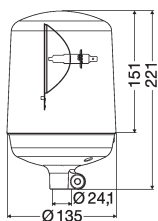


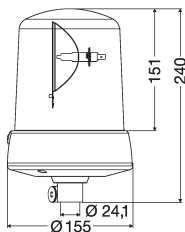
## KL 7000



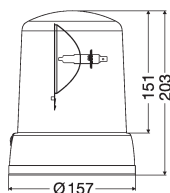
KL 7000 F



KL 7000 R



KL 7000 FL



KL 7000 M

### Produktvorteile

- Einheit aus hochglanzbedampftem Reflektor und Glühlampe erzeugt exzellente Lichtwerte
- Maximale Laufruhe durch wartungsfreie Lagerung des Antriebs und Doppelriemen-Technik
- Multi-Voltage-Funktion sorgt für konstante Drehfrequenz – selbst bei Schwankungen im Bordnetz
- Lichthaube mit Druckpunktbefestigung für einfache Montage und Glühlampenwechsel

### Technische Daten

	12 V	24 V
Nennspannung (U <sub>N</sub> ):	12 V	24 V
Betriebsspannung (U <sub>B</sub> ):	10,8 – 13,8 V	21,6 – 27,6 V
Funkentstörung:	Leitungsgeführt Klasse 5 (CISPR25)	
Drehzahl:	160 U/min	
Leistungsaufnahme Glühlampe:	55 W	70 W
Gesamtstromaufnahme:	5,5 A	3,5 A
Betriebstemperaturbereich:	-40 °C bis +60 °C	
Montage (KL 7000 F):	Von oben oder unten	
Schutzart:	IP 5K4K, IP 9K (hochdruckreinigerfest)	

### Typprüfung:

Lichttechnische Homologation:	E1 001240
EMV-Verträglichkeit:	e1 021740
Allgemein:	ECE-R65

Produktvarianten	Artikelnummer
<b>KL 7000 F,</b> Festanbau, blau, 12 V	<b>2RL 008 061-001</b>
<b>KL 7000 F,</b> Festanbau, blau, 24 V	<b>2RL 008 061-011</b>
<b>KL 7000 R,</b> Rohrstutzenbefestigung, blau, 12 V	<b>2RL 008 060-001</b>
<b>KL 7000 R,</b> Rohrstutzenbefestigung, blau, 24 V	<b>2RL 008 060-011</b>
<b>KL 7000 FL,</b> Flexible Rohrstutzenbefestigung, blau, 12 V	<b>2RL 008 063-001</b>
<b>KL 7000 FL,</b> Flexible Rohrstutzenbefestigung, blau, 24 V	<b>2RL 008 063-011</b>
<b>KL 7000 M,</b> Magnetbefestigung, blau, 12 V	<b>2RL 008 062-001</b>
<b>KL 7000 M,</b> Magnetbefestigung, blau, 24 V	<b>2RL 008 062-011</b>

Zubehör	Artikelnummer
<b>Gummiunterlage, flach</b> (für KL 7000 F)	<b>9GD 862 164-001</b>
<b>Gummiunterlage, keilförmig</b> (für KL 7000 F)	<b>9GD 863 033-001</b>

Weitere Zubehör- und Ersatzteile sind der Gesamtbroschüre „Einsatzfahrzeuge“ zu entnehmen.

