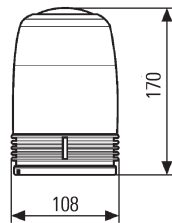


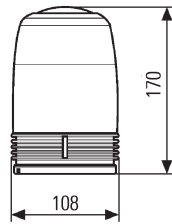
KLX 5000 M / KL 5000 M



KLX 5000 M

Produktvorteile

- Doppelblitz- oder Drehspiegel-Kennleuchten für verdeckte Einsatzfahrzeuge
- Optimale Lichtwerte bei gleichzeitig kompakter Gehäuseform
- Leitung mit versetztem Spiralbeginn minimiert Fahrgeräusche und Belastung der Türdichtung
- KLX 5000-Variante mit Lemo-Stecker erhältlich



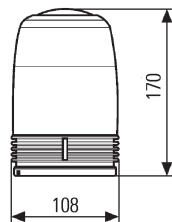
KLX 5000 M mit Lemo-Stecker

Technische Daten

	12 V
Nennspannung (U _N):	12 V
Betriebsspannung (U _B):	10 - 15 V
Funkentstörung:	Leitungsgeführt Klasse 5 (CISPR25)
Blitzfrequenz (KLX 5000 M):	2,1 Hz Doppelblitz
Elektrische Blitzenergie (KLX 5000 M):	10 + 2 Ws
Drehzahl (KL 5000 M):	160 U/min
Gesamtstromaufnahme (KLX 5000 M):	3 A
Gesamtstromaufnahme (KL 5000 M):	4,5 A
Betriebstemperaturbereich:	-40°C bis +60°C
Schutzart:	IP 5K4K, IP 9K (hochdruckreinigerfest)

Typprüfung:

	KLX 5000 M	KL 5000 M
Lichttechnische Homologation:	E1 001290	E1 001289
EMV-Verträglichkeit:	e1 021775	e1 021774
Allgemein:	ECE-R65	ECE-R65



KL 5000 M

Produktvarianten	Artikelnummer
KLX 5000 M , Magnetbefestigung, blau, 12 V	2RL 008 366-021
KLX 5000 M , Magnetbefestigung, blau, 12 V mit Lemo-Stecker	2RL 008 366-031
KL 5000 M , Magnetbefestigung, blau, 12 V	2RL 008 364-021

Zubehör- und Ersatzteile sind der Gesamtbroschüre "Einsatzfahrzeuge" zu entnehmen.

